INSTRUCCIONES DE MONTAJE: MÁSCARA FACIAL

COLOCAR LAS ESPIGAS EN LAS RANURAS DEL ELÁSTICO ADECUADAS



COLOCAR EL ELÁSTICO CON LA ESPIGA EN LOS AGUJEROS EXTREMOS DE LA DIADEMA

AÑADIR EL SEPARADOR DE LOS DOS EXTREMOS

COLOCAR LAS CABEZAS EN LOS EXTREMOS DE LA PANTALLA PLÁSTICA

CERRAR INTRODUCIENDO LA ESPIGA EN LA CABEZA Y PRESIONAR



REPETIR LA OPERACIÓN EN LOS TRES AGUJEROS DE LA DIADEMA CON LA PANTALLA

PLEGAR LA PANTALLA PLÁSTICA POR LA LÍNEA PREMARCADA



Click Care®

+34 93 164 06 64 · hola@clickcare.cat